



### CARGA DE LAS FISCALÍAS PROVINCIALES CORPORATIVAS ESPECIALIZADAS EN DELITOS DE CORRUPCIÓN DE FUNCIONARIOS

ITEM	DISTRITO FISCAL	RESUELTO	TRAMITE	TOTAL	%
1	AMAZONAS	158	165	323	2,08%
2	ANCASH	591	794	1385	8,92%
3	APURIMAC	162	205	367	2,36%
4	AREQUIPA	156	389	545	3,51%
5	AYACUCHO	551	513	1064	6,85%
6	CAJAMARCA	182	181	363	2,34%
7	CALLAO	62	52	114	0,73%
8	CAÑETE	43	136	179	1,15%
9	CUSCO	192	494	686	4,42%
10	HUANCAVELICA	107	98	205	1,32%
11	HUANUCO	242	339	581	3,74%
12	HUAURA	64	132	196	1,26%
13	ICA	259	407	666	4,29%
14	JUNIN	231	390	621	4,00%
15	LA LIBERTAD	189	306	495	3,19%
16	LAMBAYEQUE	440	441	881	5,67%
17	LIMA	517	615	1132	7,29%
18	LIMA ESTE	31	44	75	0,48%
19	LIMA NORTE	192	250	442	2,85%
20	LIMA SUR	116	133	249	1,60%
21	LORETO	160	299	459	2,96%
22	MADRE DE DIOS	84	120	204	1,31%
23	MOQUEGUA	494	430	924	5,95%
24	PASCO	51	188	239	1,54%
25	PIURA	232	355	587	3,78%
26	PUNO	216	214	430	2,77%
27	SAN MARTIN	151	272	423	2,72%
28	SANTA	160	194	354	2,28%
29	SULLANA	120	162	282	1,82%
30	TACNA	98	140	238	1,53%
31	TUMBES	105	237	342	2,20%
32	UCAYALI	123	277	400	2,58%
33	VENTANILLA	19	57	76	0,49%
<b>TOTAL &gt;&gt;</b>		<b>6498</b>	<b>9029</b>	<b>15527</b>	<b>100%</b>



### TOTAL DE SENTENCIAS A NIVEL NACIONAL

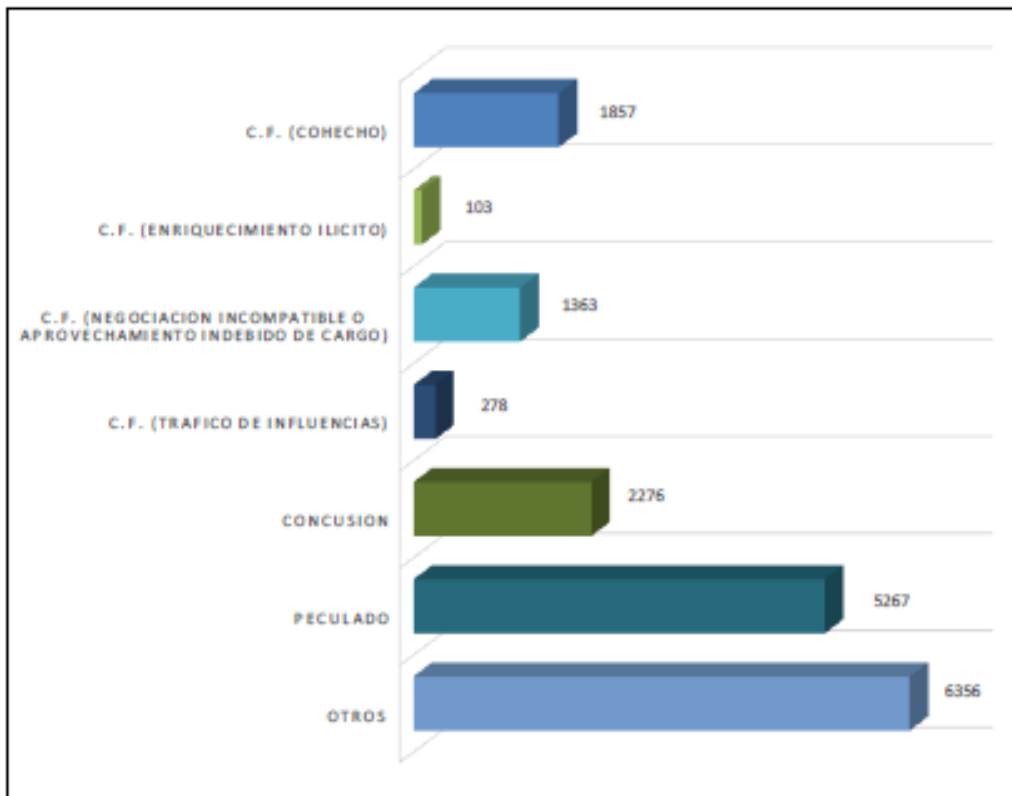
ITEM	DISTRITO FISCAL	CONDENATORIAS	ABSOLUTORIAS	TOTAL
1	AMAZONAS	22	13	35
2	ANCASH	34	10	44
3	APURIMAC	47	17	64
4	AREQUIPA	10	8	18
5	AYACUCHO	85	92	177
6	CAJAMARCA	41	50	91
7	CALLAO	22	3	25
8	CAÑETE	1	0	1
9	CUSCO	21	6	27
10	HUANCAVELICA	29	5	34
11	HUANUCO	24	13	37
12	HUAURA	5	7	12
13	ICA	13	11	24
14	JUNIN	64	36	100
15	LA LIBERTAD	47	21	68
16	LAMBAYEQUE	42	42	84
17	LIMA	123	43	166
18	LIMA ESTE	3	0	3
19	LIMA NORTE	108	12	120
20	LIMA SUR	53	8	61
21	LORETO	25	43	68
22	MADRE DE DIOS	19	16	35
23	MOQUEGUA	31	22	53
24	PASCO	4	8	12
25	PIURA	9	5	14
26	PUNO	40	22	62
27	SAN MARTIN	47	26	73
28	SANTA	37	16	53
29	SULLANA	31	8	39
30	TACNA	7	12	19
31	TUMBES	8	9	17
32	UCAYALI	5	4	9
33	VENTANILLA	2	1	3
<b>TOTAL &gt;&gt;</b>		<b>1059</b>	<b>589</b>	<b>1648</b>

FUENTE: SGF



## RANKING DE PRINCIPALES DELITOS DE LA CARGA ANTICORRUPCIÓN

Carga de las FPCEDCF por Delitos a Nivel Nacional



FUENTE: SGF



## REQUERIMIENTOS DE PRISIÓN PREVENTIVA

N°	DISTRITO FISCAL	FUNDADOS	INFUNDADOS		TOTAL
			CON COMPARECENCIA RESTRINGIDA	CON COMPARECENCIA SIMPLE	
1	AMAZONAS	0	0	1	1
2	ANCASH	1	6	2	9
3	APURIMAC	6	2	1	9
4	AREQUIPA	4	2	0	6
5	AYACUCHO	1	0	2	3
6	CAJAMARCA	1	1	0	2
7	CALLAO	0	0	0	0
8	CAÑETE	1	0	1	2
9	CUSCO	5	2	5	12
10	HUANCAVELICA	4	2	0	6
11	HUANUCO	7	4	0	11
12	HUAURA	3	2	0	5
13	ICA	5	1	0	6
14	JUNIN	6	1	0	7
15	LA LIBERTAD	5	1	0	6
16	LAMBAYEQUE	18	13	0	31
17	LIMA	42	5	0	47
18	LIMA ESTE	2	1	1	4
19	LIMA NORTE	0	5	0	5
20	LIMA SUR	10	1	0	11
21	LORETO	1	0	0	1
22	MADRE DE DIOS	2	3	0	5
23	MOQUEGUA	1	2	0	3
24	PASCO	0	1	0	1
25	PIURA	1	2	0	3
26	PUNO	13	2	0	15
27	SAN MARTIN	3	2	0	5
28	SANTA	4	0	0	4
29	SULLANA	17	0	0	17
30	TACNA	2	0	0	2
31	TUMBES	0	1	1	2
32	UCAYALI	6	2	4	12
33	VENTANILLA	0	3	0	3
<b>TOTAL &gt;&gt;</b>		<b>171</b>	<b>67</b>	<b>18</b>	<b>256</b>

FUENTE: SGF



## INCAUTACIONES DE LAS FISCALÍAS ESPECIALIZADAS EN DELITOS DE CORRUPCIÓN DE FUNCIONARIOS

ITEM	INCAUTACIONES	TOTAL
1	LIMA	35
2	PROVINCIAS	199
TOTAL >>		234

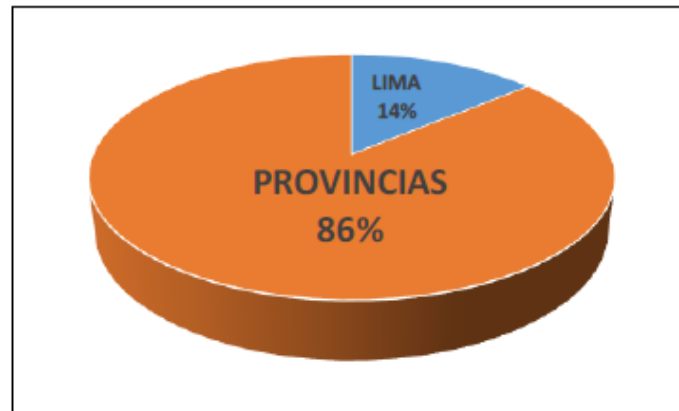
Fuente: FPCEDCF

Según la Tabla N° 17, las FPCEDCF han realizado 234 incautaciones, siendo en provincias un total de 199, mientras que en Lima sólo 35.

Es importante mencionar que, durante el 2017, se han incautado un total de US\$ 1'120,429.41, S/. 181,915.79, 26 inmuebles, entre otros bienes.

GRÁFICO N° 19

Incautaciones realizadas por las FPCEDCF

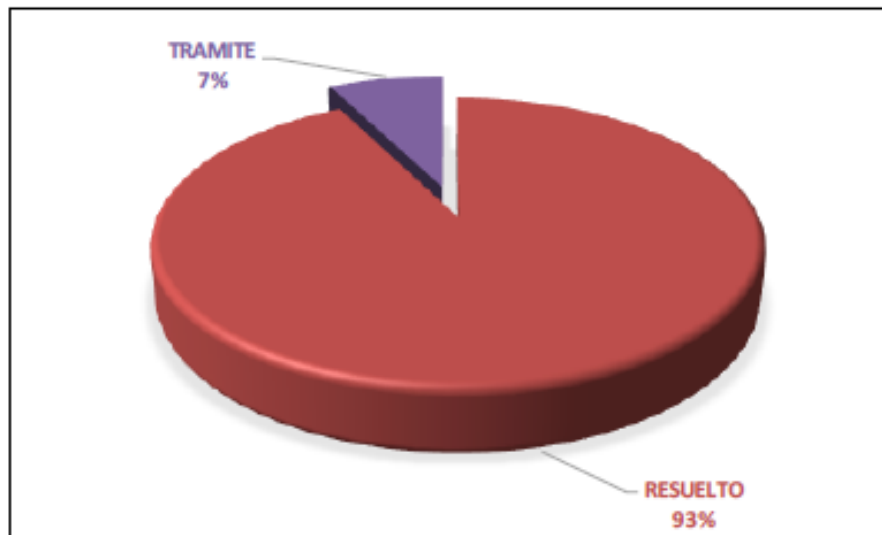


FUENTE: SGF



## CARGA DE FISCALIAS SUPERIORES NACIONALES ESPECIALIZADAS EN DELITOS DE CORRUPCIÓN DE FUNCIONARIOS

Carga Resuelta y en Trámite de las FSNECDF



FUENTE: SGF



### CARGA TOTAL ANTICORRUPCIÓN DE LAS FISCALÍAS SUPERIORES

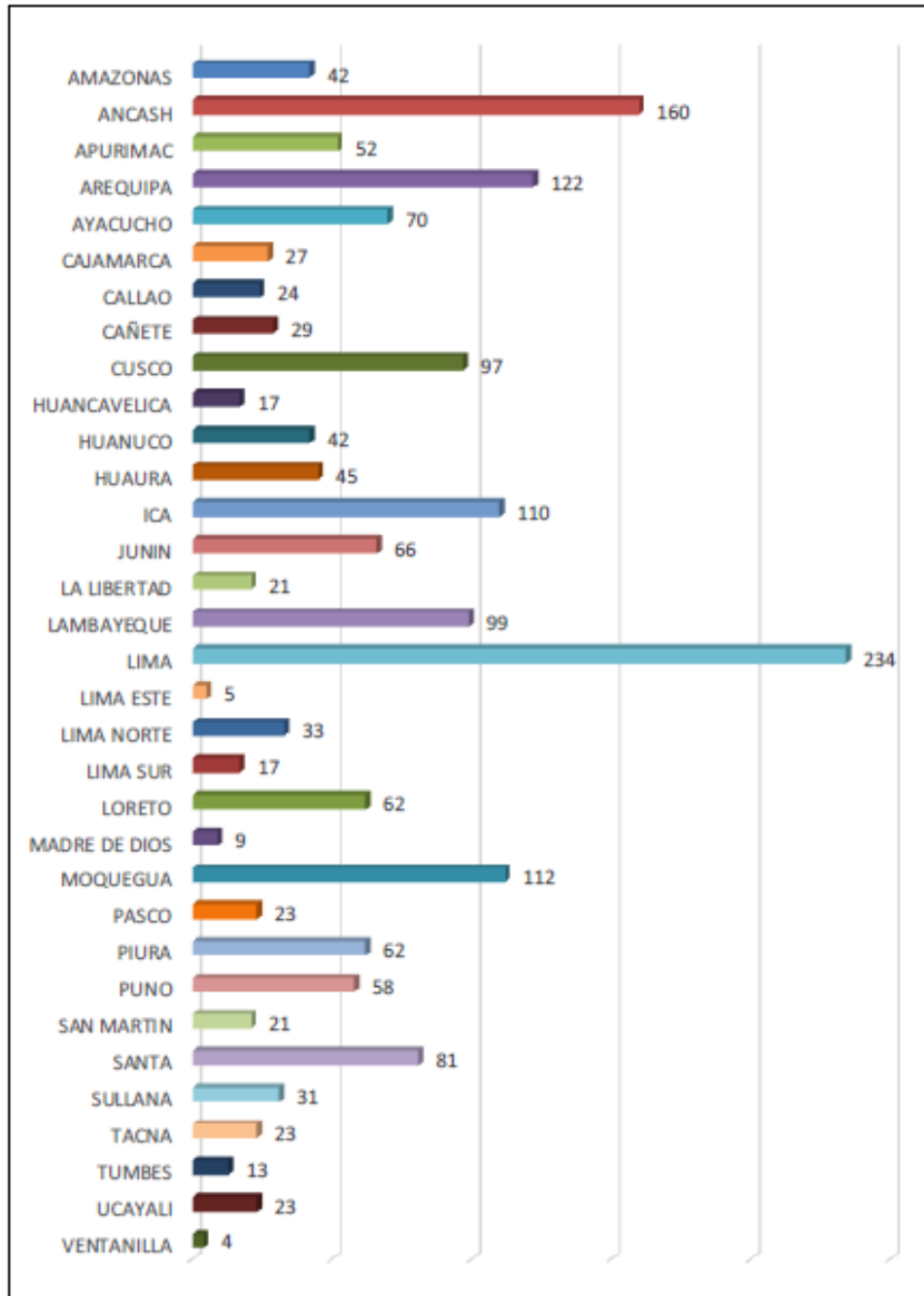
ITEM	DISTRITO FISCAL	RESUELTO	TRAMITE	TOTAL	%
1	AMAZONAS	77	43	120	3,50%
2	ANCASH	146	38	184	5,36%
3	APURIMAC	104	0	104	3,03%
4	AREQUIPA	92	8	100	2,91%
5	AYACUCHO	141	14	155	4,52%
6	CAJAMARCA	69	18	87	2,53%
7	CALLAO	60	27	87	2,53%
8	CAÑETE	29	0	29	0,84%
9	CUSCO	140	21	161	4,69%
10	HUANCAVELICA	71	9	80	2,33%
11	HUANUCO	71	10	81	2,36%
12	HUAURA	52	19	71	2,07%
13	ICA	77	17	94	2,74%
14	JUNIN	118	38	156	4,54%
15	LA LIBERTAD	71	0	71	2,07%
16	LAMBAYEQUE	89	1	90	2,62%
17	LIMA	503	69	572	16,66%
18	LIMA ESTE	7	0	7	0,20%
19	LIMA NORTE	48	19	67	1,95%
20	LIMA SUR	77	1	78	2,27%
21	LORETO	140	10	150	4,37%
22	MADRE DE DIOS	56	2	58	1,69%
23	MOQUEGUA	60	0	60	1,75%
24	PASCO	45	28	73	2,13%
25	PIURA	51	0	51	1,49%
26	PUNO	126	10	136	3,96%
27	SAN MARTIN	69	2	71	2,07%
28	SANTA	120	13	133	3,87%
29	SULLANA	70	0	70	2,04%
30	TACNA	86	16	102	2,97%
31	TUMBES	30	12	42	1,22%
32	UCAYALI	54	15	69	2,01%
33	VENTANILLA	23	1	24	0,70%
<b>TOTAL &gt;&gt;</b>		<b>2972</b>	<b>461</b>	<b>3433</b>	<b>100%</b>

FUENTE: SGF



## CARGA DE FISCALIAS SUPERIORES NACIONALES ESPECIALIZADAS EN

Quejas resueltas por las FSEDCF y FSP



FUENTE: SGF





## LOGROS Y AVANCES DEL EQUIPO ESPECIAL LAVA JATO

### CASOS EN TRÁMITE

- 27 Investigaciones

### PÉRDIDAS DE DOMINIO

- 6 Casos en Diligencias Preliminares

### COLABORACIONES EFICACES

- 17 Colaboradores eficaces (nacionales y extranjeros)

### PRISIONES PREVENTIVAS

- 17 Investigados con prisión preventiva

### ARRESTOS DOMICILIARIOS

- 1 Investigado - Modalidad Internamiento

### INCAUTACIONES Y OTRAS MEDIDAS

- S/.30'000,000.00 adelanto de Odebrecht por Acuerdo Preliminar
- US\$ 1'032,811.77 (Caso Vía Evitamiento Cusco)
- US\$ 30,000.00 (Caso Interoceánica)
- 200 Equipos de Cómputo y Celulares incautados
- 64 Cuentas Bancarias con medida de congelamiento
- 50 Inmuebles intervenidos y allanados

### INFORMACIÓN FINANCIERA

- Información de Cooperación Judicial Internacional recabada de Brasil, Inglaterra, Suiza y Andorra
- 2000 operaciones financieras identificadas
- 56 empresas OFF SHORE en paraísos fiscales